



— WELCOME —
BACK TO SCHOOL


Academia Claret
School Year 2020-2021
Third Grade



Meet Your Teacher



**Marinés
Marrero**



Contact Me

Email: marinesmarrero@academiaclaret.org

Remind Code: @44ae3k

SeeSaw Code: ESVI EDBQ

Horario de contacto: **1:30 - 2:30pm**

***Para citas comunicarse a la oficina.**

*Los mensajes recibidos después de las 3:00pm
serán respondidos el próximo día.*

Schedule



GROUP: 3B

TEACHER: MS. MARINÉS MARRERO

DISTANCE LEARNING

PERIOD	MONDAY	TUESDAY	WEDNESDAY	THURSDAY	FRIDAY
7:45 - 8:00	BREAKFAST TIME				
8:00 - 8:30	SPANISH (M. Marrero)	SPANISH (M. Marrero)	SPANISH (M. Marrero)	SPANISH (M. Marrero)	SPANISH (M. Marrero)
8:30 - 9:00	ENGLISH (M. Marrero)	ENGLISH (M. Marrero)	ENGLISH (M. Marrero)	ENGLISH (M. Marrero)	ENGLISH (M. Marrero)
9:00 - 9:30	MATH (M. Marrero)	MATH (M. Marrero)	MATH (M. Marrero)	MATH (M. Marrero)	MATH (M. Marrero)
9:30 - 10:00	SNACK TIME				
10:00 - 10:30	FAITH ED. (R. Hernández)	FAITH ED. (R. Hernández)	FAITH ED. (R. Hernández)	FAITH ED. (R. Hernández)	FAITH ED. (R. Hernández)
10:30 - 11:00	SOC. STUDIES (M. Marrero)	SOC. STUDIES (M. Marrero)	SOC. STUDIES (M. Marrero)	SOC. STUDIES (M. Marrero)	SOC. STUDIES (M. Marrero)
11:00 - 11:30	DRAMA (J. Berríos)	PHYSICAL ED. (I. Pérez)	DRAMA (J. Berríos)	PHYSICAL ED. (I. Pérez)	DRAMA (J. Berríos)
11:30 - 12:00	SCIENCE (M. Marrero)	SCIENCE (M. Marrero)	SCIENCE (M. Marrero)	SCIENCE (M. Marrero)	SCIENCE (M. Marrero)

*Subject to change.

Virtual Learning



- Plataforma para las **clases virtuales** de lunes a viernes de **8:00am - 12:00pm** (ver programa de clases).
- La administración les proveerá el acceso a la misma.
- El estudiante **permanecerá conectado todo el tiempo** y la administración se encargará de rotar a la maestra(o) según la clase.
- Deberá registrarse en las reuniones utilizando el nombre completo del estudiante y grado.
Ej: Kamila Soto Ortiz 3A

-
- Plataforma para **recibir el material educativo por materia y realizar las tareas diarias y/o assessments asignados.**
 - Deberá registrarse bajo **Student** utilizando el nombre del estudiante completo. **Ej: Kamila Soto Ortiz**



- Plataformas para **realizar las pruebas (quizzes) y/o exámenes cortos.**
- NO** necesitan registrarse. Solo usarán el link enviado por SeeSaw.

Online Class Rules & Expectations

El estudiante debe asistir a las clases virtuales con su uniforme escolar.

Debe conectarse a tiempo **7:50am** para la oración comunitaria.

Se recomienda usar audífonos.

Tener los materiales accesibles (libretas, libros, lápices).

Mantener el micrófono en **MUTE** una vez entre a la reunión.

Evitar distractores. Dejar los juguetes o electrónicos fuera del área de estudio.

NO se permitirá comer durante la reunión. La merienda será de **9:30 a.m. - 10:00 a.m.**



Homework & Grading Policies

- Se enviará todos los viernes el calendario semanal con los temas, tareas especiales y/o evaluaciones asignadas a la semana siguiente, por la plataforma **Remind**.
- El estudiante recibirá las tareas diarias al culminar las clases virtuales (12:00pm). Tendrá hasta el viernes de cada semana para cumplir con el tiempo de entrega de los mismos. Los viernes no se enviarán tareas.
- Solo se realizarán evaluaciones cortas (30min) en las materias de español, inglés y matemáticas. El día de la prueba se coordinará reuniones de grupos pequeños para realizarla en una videoconferencia por **Zoom**.
- En las clases de ciencias y estudios sociales se evaluará con assessments y/o trabajos investigativos, NO exámenes.
- En caso de ausencia el día de examen, debe mostrar excusa médica para reponer el mismo.
- Las puntuaciones de los trabajos, pruebas y/o exámenes se colocarán en Regiweb (*ver reglamento del estudiante pág. 75-81, para acceder*).



Remind & SeeSaw Access Codes

CLASS	TEACHER	REMIND CODE	SEESAW CODE
Salón Hogar	M. Marrero	@44ae3k	ESVI EDBQ
Physical Ed.	I. Pérez	@244793b	
Faith Ed.	R. Hernández	@ag8eeg	RYCT YQYZ
Drama	J. Berríos	@teatro3b	TRFM TDUY

Remind: Comunicación padres y maestros

SeeSaw: Trabajos diarios y/o tareas



How to sign up?




1. Bajar **Remind App** o accede a www.remind.com desde su dispositivo.
2. Crear la cuenta con su email como **I'm a Parent** con el **nombre del estudiante**.
3. Luego **Join class** usando los códigos de cada clase.



1. Bajar **SeeSaw Class App** (NO Family) o acceder a web.seesaw.me.
2. Crear la cuenta (Sign up) como **I'm a Student** usando el nombre del estudiante.
3. Luego **Join class** usando los códigos de cada clase.

**SIGN
ME UP**

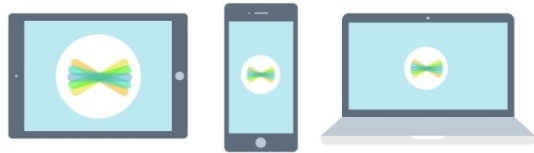




Get Students Signed In

Students should follow these instructions to join your class with a Google account or email address.

1. Open the Seesaw Class app on iOS or Android. Or go to app.seesaw.me on any computer in Chrome or Firefox browser.



2. Choose I'm a Student.



3. Type in this code to join your class. Students will only use this code once.

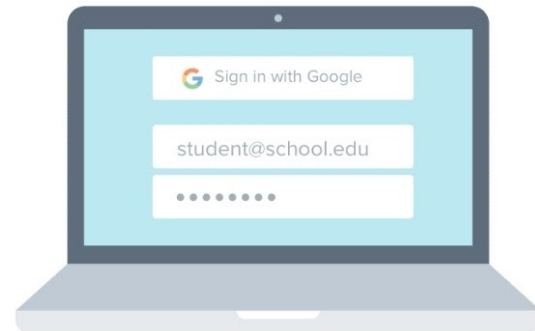
For security, there is a new code every 7 days.
Never share codes on social media.

ESVI EDBQ


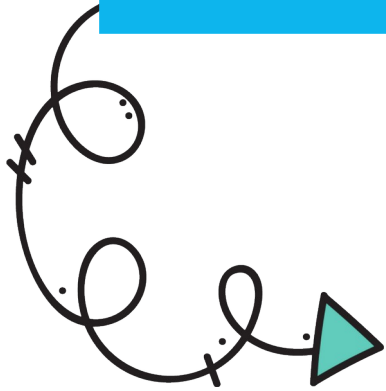
Copy

Expires Aug 18, 2020

4. Sign in with your Google account or create an account with your email address and password.



How to do an activity at SeeSaw?



CLASS

You tube video:
Seesaw: A Tutorial for Families

LET'S GO



NEW: Make videos interactive in Nearpod!



You'll wonder how you taught without it

Engaging media and formative assessments to make every lesson interactive.

STUDENTS

Join a lesson

Enter *CODE*



TEACHERS

Sign up for **FREE**

or [Log in](#)

ADMINISTRATORS

[Discover more](#)

or [Request a quote](#)

Questions?



SEE YOU IN
CLASS

